

Jótállási felelősségünk kizárása:

Kérjük, maradéktalanul tartsa be a kezelési és használati útmutatóban foglaltakat, az eltérő használat és kezeléssel bekövetkezett hibára garanciális javítást nem vállalunk, ennek költsége a jótállási és jótállási időn belül is Önt terheli.

Az eladótól követelje meg a vásárláskor a jótállási jegy pontos kitöltését.

A szabálytalanul kiállított jótállási jegy alapján érvényesített igények teljesítése a kereskedőt terheli!

A jótállási jegyen történt bármely javítás, törlés vagy átírás, valótlan adatok bejegyzése, nem megfelelő értékű nyugta vagy számla a jótállási jegy érvénytelenségét vonja maga után.

- Amennyiben a használati útmutatóban előírt karbantartást elmulasztja.
 - A rendeltetéstől eltérő használat, baleset, ütközés, elemi kár, szakszerűtlen tárolás esetén.
 - Ha a készüléket szakszerűtlenül, vagy illetéktelenek javították, átalakították.
 - Ha a készülék gyári száma nem egyezik meg a jótállási jegyen lévő számmal.
 - Ha a készüléket kölcsönzik, vagy ipari célra használják
 - Ha a hiba nem róható fel a gyártónak (pl gumideffekt, hibás akkutöltés, baleset).
- Elvesztett jótállási jegyet nem áll módunkban pótolni!

A javítás helye, módja, feltételei

- A termék jótállása a bejelentéstől a kijavításig eltelt idővel meghosszabbodik.
 - Főalkatrész csere esetében a jótállási idő a főalkatrészre újra kezdődik.
 - Cserélt készülékeknél a jótállás újra kezdődik.
 - üzemeltetés helyén kell a 10Kg-nál súlyosabb termékeket (kivéve járművek) megjavítani.
- Amennyiben a javítás a helyszínen nem végezhető el a le és felszerelésről , az el és visszaszállításról a jótállásra kötelezett gondoskodik.
- Az előző pont hatálya alá nem tartozó készülékeket a vásárlónak kell beszállítania a lakóhelyén lévő javító szolgálathoz vagy ha olyan nincs akkor a legközelebbi szervízbe vagy oda ahol a terméket vásárolta.

A termék jelentősebb részei: váz, ajtók, tető, samott

A termékre a PTK 308/A§ 1 bekezdése értelmében a tulajdonos által érvényesíthető szavatossági kötelezettség 3 évig áll fenn!

Vevőkártalanítást, cserét az Elektrikó Kft központi szervíze végzi.

Tisztelt vásárló! Köszönjük, hogy bizalmával megtisztelt bennünket és bízunk abban, hogy a most vásárolt készülék használata sok örömet szerez majd Önnek! Reméljük, hogy hamarosan visszatérő vevőként üdvözölhetjük!

KEZELÉSI ÉS KARBANTARTÁSI ÚTMUTATÓ és JÓTÁLLÁSI JEGY a Toldi T8, Toldi T8íves, Toldi T11, Toldi T11 íves, Toldi T16, Toldi T22 típusú kályhákhoz.



Toldi T8

Toldi T8 íves

Toldi T11

Toldi T11 íves

Toldi T16
Toldi T22

Gódor József EV. (telephely: 2115 Vácszentlászló, Zsámboki út 043/9hrs.) mint gyártó és garanciaviselő tanúsítja, hogy a készülék a magyarországi forgalomba hozatalhoz szükséges engedélyekkel rendelkezik, és megfelel az MSZ EN 13229:2001;MSZ EN 13240:2001; CEN TS 14588; és VU-58/2004-TB MGI szabványoknak.

Vizsgálatokat végezte: FVM MGI Energetikai Vizsgálólaboratórium, Tüzeléstechnikai- és Tüzelőanyag vizsgálólaboratórium
2100 Gödöllő, Tessedi S u. 4.

Vizsgálati jegyzőkönyv száma: 27/09/2011

Kérjük használat előtt feltétlen olvassa végig a használati útmutatót!
Forgalomba hozza: Elektrikó Kft.

2115, Vácszentlászló Zsámboki út 047/3HRSZ
HIBABEJELENTÉS

Mobil: 06-20-5229741, email: szerviz@elektriko.hu
1.oldal

TARTALOMJEGYZÉK

ELŐSZÓ:	3
FELÉPÍTÉS	3
BEÜZEMELÉS, TELEPÍTÉS	4
A KANDALLÓ ÜZEMELTETÉSE	5
Felső begyújtás:	5
Alsó begyújtás	5
FONTOS FIGYELMEZTETÉSEK	6
TISZTÍTÁS, KARBANTARTÁS:	7
JÓTÁLLÁSI FELELŐSSÉGÜNK KIZÁRÁSA	7
FELELŐSSÉG VÁLLALÁS	7
CÍMKÉZÉS	7
BIZTONSÁG	7
MINŐSÉG TANUSÍTÁS, MEGFELELŐSÉGI NYILATKOZAT	7
TECHNIKAI ADATOK	8
JÓTÁLLÁSI JEGY, TUDNIVALÓK	9-12

FONTOS TUDNIVALÓK!

A vásárló jótálláson illetve szavatosságon alapuló jogai:

A vásárlót a PTK-ról szóló 1959 évi IV. Törvény 248, 277, 278,305, 311, 685§-aiban, valamint a 49/2003 (VII.30) GKM rendelete és a 151/2003 (IX.22.) kormányrendelet szerinti jogok illetik meg.

Az Ön által vásárolt készülék a 49/2003 (VII.30) GKM rendelete és a 151/2003 (IX.22.) kormányrendelet alapján TARTÓS FOGYASZTÁSRA rendelt termék, ezért a fogyasztó otállási igényét érvényesítheti (feltéve ha fogyasztó).

Nem minősül fogyasztónak pl. viszonteladó vagy vállalkozás!

Jótállási igény meghatározása, eljárás vita esetén:

- A fogyasztó a forgalmazóval szemben jótállási igényét a jótállási jeggyel érvényesítheti, a fogyasztói szerződést megkötöttnek kell tekinteni, ha a fogyasztó bemutatja az ellenérték megfizetését igazoló bizonylatot. (számla, nyugta)

A jótállási határidő a fogyasztási cikk átadásától számítódik. Ha az üzembehelyezést a forgalmazó vagy annak megbízottja végzi akkor az üzembehelyezés napjától.

- A forgalmazó a fogyasztói kifogásról jegyzőkönyvet köteles felvenni, amelyben rögzíteni kell:

- A fogyasztó nevét, címét esetleg telefonszámát.
- Az áru megnevezését, vételárát
- A vásárlás időpontját
- A hiba bejelentésének időpontját
- A hiba leírását
- A fogyasztó által érvényesíteni kívánt igényt
- A kifogás rendezésének módját

- Amennyiben a kifogás rendezésének módja a fogyasztó igényétől eltér, ennek indoklását a jegyzőkönyvben meg kell adni. A jegyzőkönyv másolatát a vevőnek át kell adni.

- Javításra az árut elismervény ellenében kell átvenni, melynek tartalmaznia kell a fogyasztó nevét, címét,

az áru azonosításához szükséges adatokat, az átvétel időpontját s a kijavítás időpontját.

Ebben az esetben a forgalmazó köteles a szakvéleményezés érdekében együttműködni. Álláspontjáról haladéktalanul nyilatkoznia kell (hiba jellege, keletkezése lehetséges okai)

- A szakvéleményt a felek nem kötelesek elfogadni, az a megegyezéshez irányadó, felek a fogyasztói szerződésből eredő igényeiket bírósági eljárás keretében érvényesíthetik.

- **Hibás termék esetén a vásárló választása szerint.** (PTK szóló 1959. Évi IV törvény 306§)

306§ (1) a: Díjmentes kijavítást vagy kicserélést követelhet, kivéve ha a választott jótállási igény teljesítése lehetetlen, vagy ha az a kötelezettnek a másik jótállási igény teljesítésével összehasonlítva aránytalan többletköltséget eredményezne, figyelembe véve a szolgáltatott dolog hibátlan állapotban képviselt értékét, a szerződésszegés súlyát, és szavatossági jog teljesítésével a jogosultnak okozott kényelmetlenséget.

306 § (1) b: Ha sem kijavításra, sem kicserélésre nincs joga, vagy ha a kötelezett a kijavítást, illetve kicserélést nem vállalta, vagy e kötelezettségének a (2)Bekezdésben írt feltételeknek nem tud eleget tenni - választása szerint - megfelelő árleszállítást igényelhet vagy elállhat a szerződéstől. Jelentéktelen hiba miatt elállásnak nincs helye.

306§ (2) A kijavítást vagy kicserélést - a dolog tulajdonságaira és a jogosult által elvárható rendeltetésére figyelemmel - megfelelő határidőn belül, a jogosultnak okozott jelentős kényelmetlenség nélkül kell elvégezni.(49/2003. (VII.30.) GKM rendelet 4§ (2) bekezdés: a forgalmazónak törekednie kell arra, hogy a javítást vagy kicserélést legfeljebb 15 napon belül elvégezze)
A kijavítás során a fogyasztási cikkbe csak új alkatrész kerülhet beépítésre.

151/2003. (IX.22) Korm rendelet, 7§: Ha a fogyasztó a fogyasztási cikk meghibásodása miatt a vásárlástól (üzembe helyezéstől) számított három munkanapon belül érvényesít csereigényt, a forgalmazó nem hivatkozhat a Ptk. 306. §-a (1) bekezdésének a) pontja értelmében aránytalan többletköltségre, hanem köteles a fogyasztási cikket kicserélni, feltéve, hogy a meghibásodás a rendeltetésszerű használatot akadályozza.”

Az általunk biztosított jótállás a fogyasztó törvényből eredő jogait nem érinti és nem korlátozza.

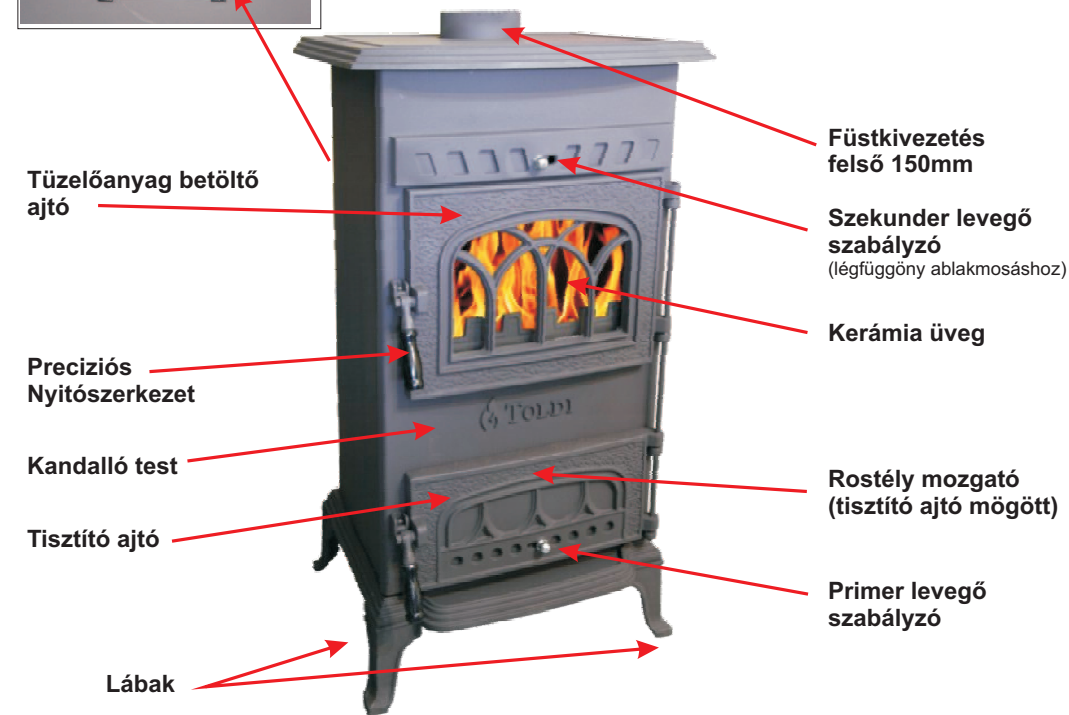

ELŐSZÓ:

Köszönjük, hogy a vállalkozásunk által konstruált és forgalmazott öntöttvas elemes kandallót választotta. A kandallóvárhatóan (használati útmutató betarása mellet) kb. 15 évig szolgálja Önt.

FELÉPÍTÉS:

- A kandalló váza **2 - 3mm-es ötvözt acéllemezből, előlapja, ajtajai és teteje pedig öntöttvasból készült.** Az ajtók a precíziós nyitószervezetnek köszönhetően egyszerűen és könnyedén nyithatók és zárhatók forró kályha esetén is.
- Az alsó részen helyezkedik el a hamúzóajtó, amelyre építettük a primer levegőszabályzót.
- A kandalló tisztító ajtaja mögött található a rostélyszerkezet mozgatója.
- Az első oldal középső részén van a betöltő ajtó.
- A tüzelőanyag betöltő ajtó felett található a **szekunder levegőszabályzó.**
- A füstcső csomak a kandalló tetején helyezkedik el.
- A kandalló tűzterét 3cm vastag samott lapok veszik körül.
- Belsejében közepén felül 3-4cm vastag samott láng és füstterelő elem található.

A kandalló hátulján található szekunder levegőbeáramlást a szabályzókarokkal lehet nyitni zárni



BEÜZEMELÉS, TELEPÍTÉS:

- A kandallók kizárólag lakóhelyiségek kifűtésére használhatóak hasábfu tüzelésével.
- Az elhelyezésnél, a füstcső csatlakozásoknál az egyes vonatkozó építési rendelkezések tűzvédelmi követelményeit kell figyelembe venni!
- Tegye a kandallót a helyére úgy, hogy az stabilan álljon.
- Szállítás vagy mozgatás során a füst és lángterelő elem elmozdulhat a helyéről. Ellenőrizze, és ha kell rakja azt a helyére.
- Ügyeljen arra, hogy a kandalló hátsó és oldalsó része a faltól minimum 0,5 méterre legyen.
- Mivel a kandalló az égéshez szükséges levegőt az elhelyezési helyiségéből veszi, így gondoskodni kell állandó levegő utánpótlásról!
- Biztosítani kell, hogy 4m³(köbméter) légtér jusson minden egyes KW teljesítményre!
- Bekötésnél ügyeljen arra, hogy a helyiség, melybe a kandallót teszik, jól szellőztethető, megfelelő huzattal ellátott kéménnyel rendelkezzen!
- **A kandallók kizárólag megfelelő huzattal (0,1-0,15/10-15 mbar/Pa) rendelkező kéményre csatlakoztathatók, így érik el maximális teljesítményüket és hatásfokukat! A kéménynek minimum 14 cm x 14 cm keresztmetszetűnek és minimum 7 m magasnak kell lennie.**
- **Lehetőleg 1 kéményre 1 kandallót csatlakoztasson!**
Ha a kéményen több csatlakoztatási hely van kialakítva, ügyeljen arra, hogy a többi helyen a záródugó fel legyen szerelve! Ha mégis arra kényszerülne, hogy egy kéményből két kandallót szeretne üzemeltetni a beömlő füstcsőnyílásokat tolja el függőlegesen egymáshoz viszonyítva minimum 50 cm-re!
- A kandalló beüzemeléséhez használjon 2db csövet függőlegesen, 1db könyököt és 1db csövet pedig vízszintesen kell felhasználni! A kémény nyíláshoz használjon csőrózsát!
- Biztonsági okokból az előbb felsorolt cső/könyök mennyiségénél többet nem szabad használni! **A csöveket csatlakozásuknál teljes mértékben össze kell nyomni, ellenkező esetben a különböző hóhatásokra a csövek meglazulhatnak, szétpottyanhatnak, amelyből súlyos baleset keletkezhet!** Csak stabilan rögzített csövekkel összeszerelt kályha üzemelhet be!
A csöveket és a kandallót időszakosan tisztítani kell a koromtól, visszamaradt égéstermékektől!

FONTOS! A kéménybe csatlakozó cső esetében ügyeljen arra, hogy ne nyomja túlságosan be a becsatlakozó csövet, mivel az eltömítheti a kéményt és megakadályozza a jó huzatot.

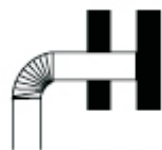
Kérjük tekintse meg az ábrát:



HELYES



HELYTELEN



HELYTELEN

JÓTÁLLÁSI JEGY

Hiányosan kitöltött jótállási jegyből adódó fogyasztói igények érvényesítése a kereskedőt terheli **Jótállási idő 12 hónap!**

Készülék típusa:

Forgalmazó cég: Elektrikó Kft.
2115 Vácszentlászló Zsámboki út 047/3hrs
Gyártó és garanciaviselő: Gódor József EV.
2115 Vácszentlászló Zsámboki út 043/9hrs
Hibabejelentés: mobil.: +36205229741
email.: szerviz@elektriko.hu

Forgalmazó: Elektrikó Kft

Készülék gyári száma:

Eladószerző tölti ki!

Vásárlás napja: 20.....hó.....nap

Betűvel

P.H. Pecsét helye

Üzembehelyezés napja.....

Ellenőrző szelvény

Bejelentés időpontja:.....
Átvétel időpontja:.....
A hiba oka.....
Jótállás új határideje:.....
Visszaadás dátuma:.....év.....hó.....nap

1

A szervíz aláírása P.H.

Jótállási szelvény:

Típus:
Gyártási száma:.....
Eladás kelte:.....
Munkalap száma:.....
.....Év.....hó.....nap

Eladószerző:.....

(P.H.) Aláírás

Ellenőrző szelvény

Bejelentés időpontja:.....
Átvétel időpontja:.....
A hiba oka.....
Jótállás új határideje:.....
Visszaadás dátuma:.....év.....hó.....nap

2

A szervíz aláírása P.H.

Jótállási szelvény:

Típus:
Gyártási száma:.....
Eladás kelte:.....
Munkalap száma:.....
.....Év.....hó.....nap

Eladószerző:.....

(P.H.) Aláírás

Ellenőrző szelvény

Bejelentés időpontja:.....
Átvétel időpontja:.....
A hiba oka.....
Jótállás új határideje:.....
Visszaadás dátuma:.....év.....hó.....nap

3

A szervíz aláírása P.H.

Jótállási szelvény:

Típus:
Gyártási száma:.....
Eladás kelte:.....
Munkalap száma:.....
.....Év.....hó.....nap

Eladószerző:.....

(P.H.) Aláírás

TECHNIKAI ADATOK

<u>Típus:</u>	<u>T8</u>	<u>T8íves</u>	<u>T11</u>	<u>T11íves</u>
Füstcsőcsonk átmérője:	120mm	120mm	120mm	120mm
Névleges teljesítmény:	8kW	8kW	11kW	11kW
Tüzelőanyag:	hasábfa	hasábfa	hasábfa	hasábfa
Fűthető légtér (légm ³): (előírt szigetelés mellett)	140-180	140-180	190-240	190-240
Hatásfok:	≥77,5%	≥77,5%	≥77,5%	≥77,5%
Huzatigény (mbar/Pa):	0,1-0,15/10-15	0,1-0,15/10-15	0,1-0,15/10-15	0,1-0,15/10-15
CO kibocsátás/hasábfa/:	2400mg/m³	2400mg/m³	2400mg/m³	2400mg/m³
Közepes füstgázhőmérséklet: /hasábfa/	300°C	300°C	300°C	300°C
Befoglaló mérete(cm) : /mag*szél*mély/	88*52*42	107*53,5*44	96*52*42	119*54*44
Tüztér mérete (szél-mély):	33*28cm	33*28cm	33*28cm	33*28cm
Ajtónyílás mérete (szél*mag):	33,5*23cm	33,5*23cm	33,5*23cm	33,5*23cm
Készülék súlya (kg):	~127	~136	~135	~146

<u>Típus:</u>	<u>T16</u>	<u>T22</u>
Füstcsőcsonk átmérője:	150mm	150mm
Névleges teljesítmény:	16kW	22kW
Tüzelőanyag:	hasábfa	hasábfa
Fűthető légtér : (előírt szigetelés mellett)	250-280 légm³	340-370 légm³
Hatásfok:	≥77,5%	≥77,5%
Huzatigény (mbar/Pa):	0,1-0,15/10-15	0,1-0,15/10-15
CO kibocsátás/hasábfa/:	2400mg/m³	2400mg/m³
Közepes füstgázhőmérséklet: /hasábfa/	300°C	300°C
Befoglaló mérete : /mag*szél*mély/	96*60*44cm	96*60*58cm
Tüztér mérete (szél-mély):	41*31cm	41*45cm
Ajtónyílás mérete (szél*mag):	40,5*29cm	40,5*29cm
Készülék súlya:	~162kg	~189,5kg

A KANDALLÓ ÜZEMELTETÉSE:

A kandallón 2 ajtó van az alsó ajtó a hamuzó ajtó, amelyen a primer levegő szabályzó található. A felső ajtón keresztül lehet a kandallót megrakni (alsó vagy felső begyújtással). Az ábrán látható helyen található a szekunder levegőbeáramló nyílás.

Felső begyújtás:

Tisztítsa ki a kandalló rostélyt. Rakja meg a tüzetet hasábfával.

Rakjon a tetejére vékonyabb fát / faforgácsot vagy papírt a könnyebb begyűlladáshoz!

A begyújtáskor az alsó hamutér ajtaját zárja be, így csak a szekunder levegőbeáramlásokon keresztül kap levegőt a tüztér. Miután az égés aktívan elindult, szabályozza az égést a primer levegő szabályzóval. A szekunder levegőszabályzóval biztosíthatja a friss levegőt a füstgázokban lévő éghető anyagok elégéséhez.

Alsó begyújtás:

Tisztítsa ki a kandalló rostélyt. A rostély tetejére tegyen könnyen éghető forgácsot vagy papírt, majd vékonyabb fákat, ezt követően gyűjtsa meg a tüzet s várja meg míg bemelegszik a kémény, hogy aktív huzat legyen (3-4perc).

Ezután rakjon vastagabb fákat a tüzre (lehetőleg száraz fát) és nyissa ki a hamuzó ajtón lévő primer levegőszabályzót is.

Nyissa ki illetve szabályozza a primer és a szekunder levegőszabályzókkal az égést a legmegfelelőbbben!

Első begyújtáskor kellemetlen szag képződhet, mely a gyártás során keletkezett zsiradék, lakk stb leégéséből adódik. Ez természetes, nem hiba, szellőztesse ki a helyiséget.

Begyújtáskor (főleg átmeneti időszakban) néhány percig csak kis tüzet rakjon a kandallóba, mivel ekkor még nincs huzat. A szívóhatás a kandallóban várhatóan 3-4perc után keletkezik (A felforrósodott füst fajsúlyánál fogva aktív felszálló áramlást okoz a kéményben). Ezt követően már nagy tüzet is rakhat. A kandalló belső felületén mindenütt szívó hatás keletkezik, így a füst a kémény irányába távozik. Ha nagy tüzet rak szívóhatás nélkül, a nagy mennyiségű füst a fűteni kívánt helyiségbe távozik.



Ellenőrizze a huzatot az ábrának megfelelően!

FONTOS FIGYELMEZTETÉSEK:

- A kandalló alsó hamuzó ajtaja kizárólag addig lehet nyitva, míg felkap a tűz, ezután csak a levegőszabályzóval működhet a kályha. A hamuzó ajtó nyitvatartásával rendkívüli teljesítménynövekedés érhető el, a kályha azonban ilyenkor rossz hatásokkal működik, és tönkremehet. Textilüveg tömítés kihullik, samott tönkremegy, a fekete festék kiszürkülhet.
- Tartsa távol a gyermekeket és a korlátozott fizikai, érzékszervi vagy mentális képességű, illetve tapasztalattal és kellő ismeretekkel nem rendelkező személyeket a kandallótól, mivel az forró és égési sérüléseket okozhat!
- **Minden éghető berendezést (bútor, dekor anyagok stb..) a kandalló minimum 1m körzetéből távolítson el!**
- Soha ne érintse meg a kandallók fém részeit pusztá kézzel! Ne hagyja azt felügyelet nélkül!
- Amikor száraz tüzelőt tesz a tűztérbe, és a kandalló ajtaja tovább nyitva van, mindig nyissa ki az ajtót vagy az ablakot, mivel a szoba légtérébe szennyezett levegő kerülhet (ha parázsra tesz fát, a légtérbe kevesebb füst kerülhet)!
- **A jó és hatékony működés érdekében tartsa karban és tisztítsa rendszeresen a készülékét és a kéményt! Tisztítsa a csöveket is!**
- Beüzemelés előtt és később rendszeresen ellenőriztesse a kéményét, az megfelelően szellőzik-e! Az eldugult kémény nem csak balesetveszélyes, de rontja a készülék hatásfokát is! Ne felejtse, hogy a kémény a helyes működéshez olyan fontos mint maga a készülék. Kérjük, kérje ki az illetékes kéményseprő - mester hozzájárulását, mielőtt a készüléket csatlakoztatja , beüzemeli!
- A kémény és a kandalló közötti összekötő elemeknek ugyanolyan keresztmetszetűeknek kell lennie mint a kandalló kivezető csövkja!
- Mindig győződjön meg róla, hogy az összerakott kandalló csövek tökéletesen zárnak-e, megfelelően egymásba vannak-e tolvá, és még nagyobb tüzelés esetén sem szökik ki a füst a csőből a fűtött helyiségbe!
- **SOHA NE HASZNÁLJON tűzveszélyes, gyúlékony anyagot** azért, hogy a kályhában a tüzelőanyag könnyebben begyulladjon.
- Ügyeljen, hogy a kandalló körül gyúlékony anyag sose legyen! Amennyiben a padló gyúlékony anyagból van (így különösen szőnyeg, parketta, padló), úgy a kályha csak úgy használható, hogy azt nem gyúlékony alapra állítja, mely alap mérete minimum 30cm-el túlnyúljon a kályha méretén!
- A kandallókat csak zárt tűztérajtóval szabad üzemeltetni, máskülönben balesetveszélyes.
- Tilos a környezet szennyező anyagok égetése a tűztérben!

A kandallót nem szabad túlhajtani, a rendszeresen nyitott hamuzóajtóval huzattal üzemeltetett kályhában tönkre mehetnek a belső elemek.

Ha vörösen kezd izzani a kandalló bármely része, azonnal csökkenteni kell az égést.

Ha megrepedne a samott elem, azt még évekig használhatja.

Ez csak abban az esetben történhet meg, ha nyitott alsó ajtóval üzemelteti a készüléket. Az így tönkrement kályha elemeit kizárólag ellenszolgáltatásért tudjuk postázni TÖRÖTT SAMOTT, TÖRÖTT KERÁMIAÜVEG, TÖRÖTT ÖNTÖTTVAS ELEM, TEXTILÜVEG TÖMÍTÉS.

TISZTÍTÁS, KARBANTARTÁS:

- Begyújtás előtt rendszeresen tisztítsa meg a kandallót és a csőrendszert. Ezt ellenőrizze le alaposan! Amennyiben valamilyen javításra, felújításra van szükség, forduljon szakemberhez!
- Ügyeljen arra, hogy parázs, ne kerülhessen a szemét gyűjtőbe, mivel tüzet okozhat!
- Az üveges kiviteleknel az üveget nedves, tiszta kendővel tisztítsa meg!
Ezt **kizárólag hideg állapotban:** a felforrósodott üveg nedves ruhával való érintése a kerámia üveg törését fogja eredményezni.
- Ne használjon súroló, karcoló tisztítószeret.
- A füst és lángterelő elem mögött hamu keletkezhet, tisztítsa úgy, hogy az elemet húzza felfelé, hogy a mögötte lerakódott hamu a tűztérbe hulljon.
- Tisztítás után helyezze vissza az elemet a helyére.
- Amikor tisztítja a lángterelő mögötti részt járjon el óvatosan, nehogy eltörje a samott lapokat.
- Ha samott téglák állapota megkívánja, cserélje ki.
Vállalkozásunk postai utánvétellel küldd samottot.

JÓTÁLLÁSI FELELŐSSÉGÜNK KIZÁRÁSA:

Minden olyan meghibásodás ami nem vezethető vissza a gyártó hibájára, vagy a kezelési és karbantartási útmutató be nem tartásából adódik, vállalkozásunk nem tudja vállalni a díjmentes kijavítást. pl.:

- Kerámia üveg törése
- Samott elemek törése, porladása
- Szállítási sérülés következményei
- A kályha túlhajtásának következményei (textilüveg tömítés és samott meghibásodások)
- öntöttvas elemek törése
- fekete festék kiszürkülése

FELELŐSSÉG VÁLLALÁS:

A készülékre , mely tartós használatra rendelt termék, a 151/2003. (IX. 22.) Korm. Rendelet 1.§ (1) szerint 1 év kötelező jótállás vonatkozik, ezenkívül gyártó szavatossági felelőssége 3évig áll fenn. A kezelési utasítás be nem tartása, személyi és vagyoni kárt okozhat, melyekért gyártó és forgalmazó nem tud felelősséget vállalni!

CÍMKÉZÉS:

A készülékek címkéje tartalmazza a készülék típusát, azonosító sorszámát, és legfontosabb műszaki adatait, valamint a gyártót. A címke a készülék hátoldalán található.

BIZTONSÁG:

- A kandalló nem telepíthető olyan helyre, ahol gyakran közlekednek.
- Éghető anyagú tárgyval 1,5m-re legyenek a kandalló elejétől és oldalától.
- A gyerekeket tájékoztatni kell arról, hogy a kandalló nagyon forró és nem szabad megérinteni.

MINŐSÉG TANUSÍTÁS, MEGFELELŐSÉGI NYILATKOZAT:

Gyártó tanúsítja, hogy a termék megfelel az MSZ EN 13229:2001;MSZ EN 13240:2001; CEN TS 14588; és VU-58/2004-TB MGI szabványoknak, és a jelenleg érvényes EU normáknak. A készülék veszélyes hulladéknak számító anyagot nem tartalmaz.

A közölt méret- és súly- adatok csak tájékoztató jellegűek.

Gyártó a konstrukció módosításának jogát fenntartja, mivel ezzel a műszaki színvonalat emeli és a minőséget javítja.