

Jótállási felelősségünk kizárása:

Kérjük, maradéktalanul tartsa be a kezelési és használati útmutatóban foglaltakat, az eltérő használat és kezeléssel bekövetkezett hibára garanciális javítást nem vállalunk, ennek költsége a jótállási és jótállási időn belül is Önt terheli.

Az eladótól követelje meg a vásárláskor a jótállási jegy pontos kitöltését.

A szabálytalanul kiállított jótállási jegy alapján érvényesített igények teljesítése a kereskedőt terheli!

A jótállási jegyen történt bármely javítás, törlés vagy átírás, valótlan adatok bejegyzése, nem megfelelő értékű nyugta vagy számla a jótállási jegy érvénytelenségét vonja maga után.

- Amennyiben a használati útmutatóban előírt karbantartást elmulasztja.
 - A rendeltetéstől eltérő használat, baleset, ütközés, elemi kár, szakszerűtlen tárolás esetén.
 - Ha a készüléket szakszerűtlenül, vagy illetéktelenek javították, átalakították.
 - Ha a készülék gyári száma nem egyezik meg a jótállási jegyen lévő számmal.
 - Ha a készüléket kölcsönzik, vagy ipari célra használják
 - Ha a hiba nem róható fel a gyártónak (pl gumideffekt, hibás akkutöltés, baleset).
- Elvesztett jótállási jegyet nem áll módunkban pótolni!

A javítás helye, módja, feltételei

- A termék jótállása a bejelentéstől a kijavításig eltelt idővel meghosszabbodik.
 - Főalkatrész csere esetében a jótállási idő a főalkatrészre újra kezdődik.
 - Cserélt készülékeknél a jótállás újra kezdődik.
 - üzemeltetés helyén kell a 10Kg-nál súlyosabb termékeket (kivéve járművek) megjavítani.
- Amennyiben a javítás a helyszínen nem végezhető el a le és felszerelésről , az el és visszazállításról a jótállásra kötelezett gondoskodik.
- Az előző pont hatálya alá nem tartozó készülékeket a vásárlónak kell beszállítania a lakóhelyén lévő javító szolgálathoz vagy ha olyan nincs akkor a legközelebbi szervízbe vagy oda ahol a terméket vásárolta.

A termék jelentősebb részei: váz, ajtók, tető, samott

A termékre a PTK 308/A§ 1 bekezdése értelmében a tulajdonos által érvényesíthető szavatossági kötelezettség 3 évig áll fenn!

Vevőkártalanítást, cserét az Elektrikó Kft központi szervíze végzi.

Tisztelt vásárló! Köszönjük, hogy bizalmával megtisztelt bennünket és bízunk abban, hogy a most vásárolt készülék használata sok örömet szerez majd Önnek! Reméljük, hogy hamarosan visszatérő vevőként üdvözölhetjük!

KEZELÉSI ÉS KARBANTARTÁSI ÚTMUTATÓ

és JÓTÁLLÁSI JEGY a Toldi T-ECO-5.5-B típusú kályhákhoz.



T-ECO5.5B



T-ECO5.5B ives

Gódor József EV. (telephely: 2115 Vácszentlászló, Zsámboki út 043/9hrs.) mint gyártó és garanciaviselő tanúsítja, hogy a készülék a magyarországi forgalomba hozatalhoz szükséges engedélyekkel rendelkezik, és megfelel az MSZ EN 13229:2001;MSZ EN 13240:2001; CEN TS 14588; és VU-58/2004-TB MGI szabványoknak.

Vizsgálatokat végezte: FVM MGI Energetikai Vizsgálólaboratórium, Tüzeléstechnikai- és Tüzelőanyag vizsgálólaboratórium 2100 Gödöllő, Tessedi S u. 4.

Vizsgálati jegyzőkönyv száma: 27/09/2011

Kérjük használat előtt feltétlen olvassa végig a használati útmutatót!

Forgalomba hozza: Elektrikó Kft.

2115, Vácszentlászló Zsámboki út 047/3HRSZ

HIBABEJELENTÉS

Mobil: 06-20-5229741, email: szerviz@elektriko.hu

TARTALOMJEGYZÉK

ELŐSZÓ:	3
FELÉPÍTÉS	3-4
BEÜZEMELÉS, TELEPÍTÉS	4-5
A KÁLYHA ÜZEMELTETÉSE	5
Felső begyújtás:	5
Alsó begyújtás	5
FONTOS FIGYELMEZTETÉSEK	6
TISZTÍTÁS, KARBANTARTÁS:	7
JÓTÁLLÁSI FELELŐSSÉGÜNK KIZÁRÁSA	7
FELELŐSSÉG VÁLLALÁS	7
CÍMKÉZÉS	7
BIZTONSÁG	7
MINŐSÉG TANUSÍTÁS, MEGFELELŐSÉGI NYILATKOZAT	8
TECHNIKAI ADATOK	8
JÓTÁLLÁSI JEGY, TUDNIVALÓK	9-12

FONTOS TUDNIVALÓK!

A vásárló jótálláson illetve szavatosságon alapuló jogai:

A vásárlót a PTK-ról szóló 1959 évi IV. Törvény 248, 277, 278,305, 311, 685§-aiban, valamint a 49/2003 (VII.30) GKM rendelete és a 151/2003 (IX.22.) kormányrendelet szerinti jogok illetik meg.

Az Ön által vásárolt készülék a 49/2003 (VII.30) GKM rendelete és a 151/2003 (IX.22.) kormányrendelet alapján TARTÓS FOGYASZTÁSRA rendelt termék, ezért a fogyasztó otállási igényét érvényesítheti (feltéve ha fogyasztó).

Nem minősül fogyasztónak pl. viszonteladó vagy vállalkozás!

Jótállási igény meghatározása, eljárás vita esetén:

- A fogyasztó a forgalmazóval szemben jótállási igényét a jótállási jeggyel érvényesítheti, a fogyasztói szerződést megkötöttnek kell tekinteni, ha a fogyasztó bemutatja az ellenérték megfizetését igazoló bizonylatot. (számla, nyugta)

A jótállási határidő a fogyasztási cikk átadásától számítódik. Ha az üzembehelyezést a forgalmazó vagy annak megbízottja végzi akkor az üzembehelyezés napjától.

- A forgalmazó a fogyasztói kifogásról jegyzőkönyvet köteles felvenni, amelyben rögzíteni kell:

- A fogyasztó nevét, címét esetleg telefonszámát.
- Az áru megnevezését, vételárát
- A vásárlás időpontját
- A hiba bejelentésének időpontját
- A hiba leírását
- A fogyasztó által érvényesíteni kívánt igényt
- A kifogás rendezésének módját

- Amennyiben a kifogás rendezésének módja a fogyasztó igényétől eltér, ennek indoklását a jegyzőkönyvben meg kell adni. A jegyzőkönyv másolatát a vevőnek át kell adni.

- Javításra az árut elismervény ellenében kell átvenni, melynek tartalmaznia kell a fogyasztó nevét, címét,

az áru azonosításához szükséges adatokat, az átvétel időpontját s a kijavítás időpontját.

Ebben az esetben a forgalmazó köteles a szakvéleményezés érdekében együttműködni. Álláspontjáról haladéktalanul nyilatkoznia kell (hiba jellege, keletkezése lehetséges okai)

- A szakvéleményt a felek nem kötelesek elfogadni, az a megegyezéshez irányadó, felek a fogyasztói szerződésből eredő igényeiket bírósági eljárás keretében érvényesíthetik.

- **Hibás termék esetén a vásárló választása szerint.** (PTK szóló 1959. Évi IV törvény 306§)

306§ (1) a: Díjmentes kijavítást vagy kicserélést követelhet, kivéve ha a választott jótállási igény teljesítése lehetetlen, vagy ha az a kötelezettnek a másik jótállási igény teljesítésével összehasonlítva aránytalan többletköltséget eredményezne, figyelembe véve a szolgáltatott dolog hibátlan állapotban képviselt értékét, a szerződésszegés súlyát, és szavatossági jog teljesítésével a jogosultnak okozott kényelmetlenséget.

306 § (1) b: Ha sem kijavításra, sem kicserélésre nincs joga, vagy ha a kötelezett a kijavítást, illetve kicserélést nem vállalta, vagy e kötelezettségének a (2)Bekezdésben írt feltételeknek nem tud eleget tenni - választása szerint - megfelelő árleszállítást igényelhet vagy elállhat a szerződéstől. Jelentéktelen hiba miatt elállásnak nincs helye.

306§ (2) A kijavítást vagy kicserélést - a dolog tulajdonságaira és a jogosult által elvárható rendeltetésére figyelemmel - megfelelő határidőn belül, a jogosultnak okozott jelentős kényelmetlenség nélkül kell elvégezni.(49/2003. (VII.30.) GKM rendelet 4§ (2) bekezdés: a forgalmazónak törekednie kell arra, hogy a javítást vagy kicserélést legfeljebb 15 napon belül elvégezze)
A kijavítás során a fogyasztási cikkbe csak új alkatrész kerülhet beépítésre.

151/2003. (IX.22) Korm rendelet, 7§: Ha a fogyasztó a fogyasztási cikk meghibásodása miatt a vásárlástól (üzembe helyezéstől) számított három munkanapon belül érvényesít csereigényt, a forgalmazó nem hivatkozhat a Ptk. 306. §-a (1) bekezdésének a) pontja értelmében aránytalan többletköltségre, hanem köteles a fogyasztási cikket kicserélni, feltéve, hogy a meghibásodás a rendeltetésszerű használatot akadályozza.”

Az általunk biztosított jótállás a fogyasztó törvényből eredő jogait nem érinti és nem korlátozza.

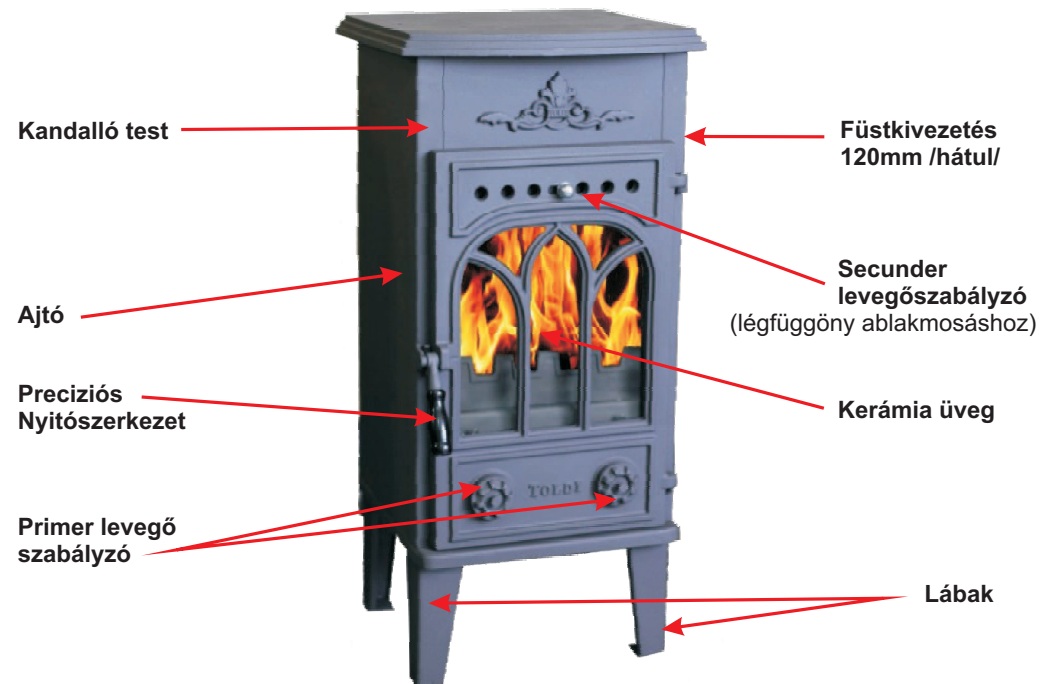
ELŐSZÓ:


Köszönjük, hogy a vállalkozásom által konstruált és forgalmazott öntöttvas elemes kályhát választotta.

A kályha várhatóan (használati útmutató betarása mellett) kb. 15 évig szolgálja Önt.

FELÉPÍTÉS:

- A kályha váza **2 mm-es ötvözt acéllemezből, ajtaja és teteje pedig öntöttvasból készült.** Az ajtó a precíziós nyitószervezeten keresztül köszönhetően egyszerűen és könnyedén nyitható és zárható forró kályha esetén is.
- Az első oldal középső részén van a készülék ajtaja, mely egyben a tüzelőanyag betöltő ajtó és hamuzóajtó is.
- A kályha ajtajának alsó részén a primer, felső részén secunder levegőszabályzók találhatók.
- A kályha ajtaja mögött alul, a hamuláda felett található a rostélyszerkezet mozgatója, melyet a mellékelt tartozék kulccsal lehet mozgatni.
- A füstcső csatlakozás a kályha hátulján helyezkedik el (íves változat esetében a kályha tetején).
- A kályha teteje öntöttvas elemből készült.
- A kályha tűzterét samott lapok veszik körül. Rögzítésük elöl a parázsrácson, oldalt a felső füstterelő elemen "Z" profillal rögzített.
- Belsejében közepén felül 3cm vastag samott láng és füstterelő elem található.
- A tetőt a túlhevüléstől beépített 4ponton rögzített lemez védi.





JÓTÁLLÁSI JEGY

Hiányosan kitöltött jótállási jegyből adódó fogyasztói igények
érvényesítése a kereskedőt terheli **Jótállási idő 12 hónap!**

Készülék típusa:

Forgalmazó cég: Elektrikó Kft.
2115 Vácszentlászló Zsámboki út 047/3hrs
Gyártó és garanciaviselő: Gódor József EV.
2115 Vácszentlászló Zsámboki út 043/9hrs
Hibabejelentés: mobil.: +36205229741
email.: szerviz@elektriko.hu

Forgalmazó: Elektrikó Kft

Készülék gyári száma:

Eladószerző tölti ki!

Vásárlás napja: 20.....hó.....nap
Betűvel P.H. Pecsét helye

Üzembehelyezés napja.....

BEÜZEMELÉS, TELEPÍTÉS:

- A kályha kizárólag lakóhelyiségek kifűtésére használható hasábfűtő tüzelésével.
- Az elhelyezésnél, a füstcső csatlakozásoknál az egyes vonatkozó építési rendelkezések tűzvédelmi követelményeit kell figyelembe venni!
- Tegye a kályhát a helyére úgy, hogy az stabilan álljon.
- Szállítás vagy mozgatás során a füst és lángterelő elem elmozdulhat a helyéről. Ellenőrizze, s ha kell rakja azt a helyére.
- Ügyeljen arra, hogy a kályha hátsó és oldalsó része a faltól minimum 0,5 méterre legyen.
- Mivel a kályha az égéshez szükséges levegőt az elhelyezési helyiségből veszi, így gondoskodni kell állandó levegő utánpótlásról!
- Biztosítani kell, hogy 4m³(köbméter) légtér jusson minden egyes KW teljesítményre!
- Bekötésnél ügyeljen arra, hogy a helyiség, melybe a kályhát teszik, jól szellőző, megfelelő huzattal ellátott kéménnyel rendelkezzen!
- **A kályhák kizárólag megfelelő huzattal (0,1-0,15/10-15 mbar/Pa) rendelkező kéményre csatlakoztatható,** így éri el maximális teljesítményét és hatásfokát!
A kéménynek minimum 14 cm x 14 cm keresztmetszetűnek és minimum 7 m magasnak kell lennie.
- **Lehetőleg 1 kéményre 1 kályhát csatlakoztasson!**
Ha a kéményen több csatlakoztatási hely van kialakítva, ügyeljen arra, hogy a többi helyen a záródugó fel legyen szerelve! Ha mégis arra kényszerülne, hogy egy kéményből két kályhát szeretne üzemeltetni a beömlő füstcsőnyílásokat tolja el függőlegesen egymáshoz viszonyítva minimum 50 cm-rel.
- A kályha beüzemeléséhez használjon 2db csövet függőlegesen, 1db könyököt és 1db csövet pedig vízszintesen kell felhasználni! A kémény nyíláshoz használjon csőrőzsát!

Ellenőrző szelvény

Bejelentés időpontja:.....
Átvétel időpontja:.....
A hiba oka.....
Jótállás új határideje:.....
Visszaadás dátuma:.....év.....hó.....nap

Jótállási szelvény:

Típus:
Gyártási száma:.....
Eladás kelte:.....
Munkalap száma:.....
.....Év.....hó.....nap

1

.....
A szervíz aláírása P.H.

Eladószerző:.....
.....
(P.H.) Aláírás

Ellenőrző szelvény

Bejelentés időpontja:.....
Átvétel időpontja:.....
A hiba oka.....
Jótállás új határideje:.....
Visszaadás dátuma:.....év.....hó.....nap

Jótállási szelvény:

Típus:
Gyártási száma:.....
Eladás kelte:.....
Munkalap száma:.....
.....Év.....hó.....nap

2

.....
A szervíz aláírása P.H.

Eladószerző:.....
.....
(P.H.) Aláírás

Ellenőrző szelvény

Bejelentés időpontja:.....
Átvétel időpontja:.....
A hiba oka.....
Jótállás új határideje:.....
Visszaadás dátuma:.....év.....hó.....nap

Jótállási szelvény:

Típus:
Gyártási száma:.....
Eladás kelte:.....
Munkalap száma:.....
.....Év.....hó.....nap

3

.....
A szervíz aláírása P.H.

Eladószerző:.....
.....
(P.H.) Aláírás

MINŐSÉG TANUSÍTÁS, MEGFELELŐSÉGI NYILATKOZAT:

Gyártó tanúsítja, hogy a termék megfelel az MSZ EN 13229:2001;MSZ EN 13240:2001; CEN TS 14588; és VU-58/2004-TB MGI szabványoknak, és a jelenleg érvényes EU normáknak.

A készülék veszélyes hulladéknak számító anyagot nem tartalmaz.

A közölt méret- és súly- adatok csak tájékoztató jellegűek.

Gyártó a konstrukció módosításának jogát fenntartja, mivel ezzel a műszaki színvonalat emeli és a minőséget javítja.

TECHNIKAI ADATOK

Típus:	T ECO5.5B	T ECO5.5B íves
Füstcsőcsonk átmérője:	120mm	120mm
Névleges teljesítmény:	5,5kW	5,5kW
Tüzelőanyag:	hasábfá	hasábfá
Fűthető légtér:		
(előírt szigetelés mellett):	70-90 égm ³	70-90 égm ³
Hatásfok:	≥77,5%	≥77,5%
Huzatigény (mbar/Pa):	0,1-0,15/10-15	0,1-0,15/10-15
CO kibocsátás/hasábfá/:	2400mg/m ³	2400mg/m ³
Közepes füstgázhőmérséklet /hasábfá/:	300°C	300°C
Befoglaló mérete (mag*szél*mély):	81*38*36cm	102*46*36
Tüztér mérete (szél*mély):	27*23cm	27*23cm
Ajtónyílás mérete (szél*mag):	27*30cm	27*30cm
Készülék súlya:	~64kg	~77kg

- Biztonsági okokból az előbb felsorolt cső/könyök mennyiségnél többet nem szabad használni!
A csöveket csatlakozásuknál teljes mértékben össze kell nyomni, ellenkező esetben a különböző hőhatásokra a csövek meglazulhatnak, szétpottyannak, amelyből súlyos baleset keletkezhet! Csak stabilan rögzített csövekkel összeszerelt kályha üzemelhet be!
A csöveket és a kályhát időszakosan tisztítani kell a koromtól, visszamaradt égéstermékektől!

FONTOS! A kéménybe csatlakozó cső esetében ügyeljen arra, hogy ne nyomja túlságosan be a becsatlakozó csövet, mivel az eltömítheti a kéményt és megakadályozza a jó huzatot.

Kérjük tekintse meg az ábrát:



A KÁLYHA ÜZEMELTETÉSE:

A kályhán 1 ajtó van, mely egyben a tüzelőanyag betöltő és a hamuzóajtó is. Alsó részén a primer levegő szabályzó, felső részén a secunder levegőszabályzó található. Az ajtón keresztül lehet a kályhát megrakni (alsó vagy felső begyújtással).

Felső begyújtás:

Tisztítsa ki a kályhát a rostélyt. Rakja meg a tüzetet hasábfával.

Rakjon a tetejére vékonyabb fát / faforgácsot vagy papírt a könnyebb begyulladásához!

A begyújtáskor a primer levegőszabályzót zárja el, a secunder levegőszabályzót nyissa ki, így csak a secunder levegőbeáramlásokon keresztül kap levegőt a tüztér. Miután az égés aktívan elindult, szabályozza az égést a primer levegőszabályzóval is. A szekunder levegőbeáramlás biztosítja a levegőt a füstgázokban lévő éghető anyagok elégsééhez.

Alsó begyújtás:


Tisztítsa ki a kályhát, a rostélyt. A rostély tetejére tegyen könnyen éghető forgácsot vagy papírt, majd vékonyabb fákat, ezt követően gyújtsa meg a tüzet s várja meg míg bemelegszik a kémény, hogy aktív huzat legyen (3-4perc).

Ezután rakjon vastagabb fákat a tüzre (lehetőleg száraz fát) és nyissa ki a primer levegőszabályzót is.

Nyissa ki illetve szabályozza a primer és szekunder levegőszabályzókkal az égést a legmegfelelőbbben!

Első begyújtáskor kellemetlen szag képződhet, mely a gyártás során keletkezett zsiradék, lakk stb leégéséből adódik. Ez természetes, nem hiba, szellőztesse ki a helyiséget.

Begyújtáskor (főleg átmeneti időszakban) néhány percig csak kis tüzet rakjon a kályhába, mivel ekkor még nincs huzat. A szívóhatás a kályhában várhatóan 3-4perc után keletkezik (A felforrósodott füst fajsúlyánál fogva aktív felszálló áramlást okoz a kéményben). Ezt követően már nagy tüzet is rakhat. A kályha belső felületén mindenütt szívó hatás keletkezik, így a füst a kémény irányába távozik. Ha nagy tüzet rak szívóhatás nélkül, a nagy mennyiségű füst a



Ellenőrizze a huzatot az ábrának megfelelően!

FONTOS FIGYELMEZTETÉSEK:

- Tartsa távol a gyermekeket és a korlátozott fizikai, érzékszervi vagy mentális képességű, illetve tapasztalattal és kellő ismeretekkel nem rendelkező személyeket a kályhától, mivel az forró és égési sérüléseket okozhat!
- **Minden éghető berendezést** (bútor, dekor anyagok stb..) **a kályha minimum 1m körzetéből távolítson el!**
- Soha ne érintse meg a kályhák fém részeit pusztá kézzel! Ne hagyja azt felügyelet nélkül!
- Amikor száraz tüzelőt tesz a tüztérbe, és a kályha ajtaja tovább nyitva van, mindig nyissa ki az ajtót vagy az ablakot, mivel a szoba légterébe szennyezett levegő kerülhet (ha parázsra tesz fát, a légterbe kevesebb füst kerülhet)!
- **A jó és hatékony működés érdekében tartsa karban és tisztítsa rendszeresen a készülékét és a kéményt! Tisztítsa a csöveket is!**
- Beüzemelés előtt és később rendszeresen ellenőriztesse a kéményét, az megfelelően szellőzik-e! Az eldugult kémény nem csak balesetveszélyes, de rontja a készülék hatásfokát is! Ne felejtse, hogy a kémény a helyes működéshez olyan fontos mint maga a készülék. Kérjük, kérje ki az illetékes kéményseprő - mester hozzájárulását, mielőtt a készüléket csatlakoztatja , beüzemeli!
- A kémény és a kályha közötti összekötő elemeknek ugyanolyan keresztmetszetűeknek kell lennie mint a kályha kivezető csonkjai!
- Mindig győződjön meg róla, hogy az összerakott kályha csövek tökéletesen zárnak-e, megfelelően egymásba vannak-e tolvá, és még nagyobb tüzelés esetén sem szökik ki a füst a csőből a fűtött helyiségbe!
- **SOHA NE HASZNÁLJON tűzveszélyes, gyúlékony anyagot** azért, hogy a kályhában a tüzelőanyag könnyebben begyulladjon.
- Ügyeljen, hogy a kályha körül gyúlékony anyag ne legyen! Amennyiben a padló gyúlékony anyagból van (így különösen szőnyeg, parketta, padló), úgy a kályha csak úgy használható, hogy azt nem gyúlékony alapra állítja, mely alap mérete minimum 30cm-el túlnyúljon a kályha méretén!
- A kályhát csak zárt tüztérajtóval szabad üzemeltetni, máskülönben balesetveszélyes.
- Tilos a környezet szennyező anyagok égetése a tüztérben!

A kályhát nem szabad túlhajtani, mert a kályhában tönkre mehetnek a belső elemek.

Ha megrepedne a samott elem, azt még évekig használhatja.

Ha vörösen kezd izzani a kályha bármely része, azonnal csökkenteni kell az égést.

Az így tönkrement kályha elemeit kizárólag ellenszolgáltatásért tudjuk postázni: TÖRÖTT SAMOTT, TÖRÖTT KERÁMIAÜVEG, TÖRÖTT ÖNTÖTTVAS ELEM, TEXTILÜVEG TÖMÍTÉS.

TISZTÍTÁS, KARBANTARTÁS:

- Begyújtás előtt rendszeresen tisztítsa meg a kályhát és a csőrendszert. Ezt ellenőrizze le alaposan!
- Amennyiben valamilyen javításra, felújításra van szükség, forduljon szakemberhez!
- Ügyeljen arra, hogy parázs, ne kerülhessen a szemét gyűjtőbe, mivel tüzet okozhat!
- Amennyiben szükséges az üveget nedves, tiszta kendővel tisztítsa meg! Ezt **kizárólag hideg állapotban:** a felforrósodott üveg nedves ruhával való érintése a kerámia üveg törését fogja eredményezni.
- Ne használjon súroló, karcoló tisztítószeret.
- A lángterelő elem mögött hamu keletkezhet, tisztítsa úgy, hogy az elemet húzza felfelé, hogy a mögötte lerakódott hamu a tüztérbe hulljon.
- Tisztítás után helyezze vissza az elemet a helyére.
- Amikor tisztítja a lángterelő mögötti részt járjon el óvatosan, nehogy eltörje a samott lapokat.
- Ha a samott lapok állapota megkívánja cserélje ki (általában 2-5 évente). Vállalkozásunk vevőszolgálatára rendelkezésére áll.

JÓTÁLLÁSI FELELŐSSÉGÜNK KIZÁRÁSA:

Minden olyan meghibásodás ami nem vezethető vissza a gyártó hibájára, vagy a kezelési és karbantartási útmutató be nem tartásából adódik, melyekre vállalkozásunk nem tudja vállalni a díjmentes kijavítást. pl.:

- Kerámia üveg törése
- Samott elemek törése, porladása
- Szállítási sérülés következményei
- A kályha túlhajtásának következményei (textilüveg tömítés és samott meghibásodások)
- öntöttvas elemek törése
- fekete festék kiszürkülése

FELELŐSSÉG VÁLLALÁS:

A készülékre , mely tartós használatra rendelt termék, a 151/2003. (IX. 22.) Korm. Rendelet 1.§ (1) szerint 1év kötelező jótállás vonatkozik, ezenkívül gyártó szavatossági felelőssége 3évig áll fenn. A kezelési utasítás be nem tartása, személyi és vagyoni kárt okozhat, melyekért gyártó és forgalmazó nem tud felelősséget vállalni!

CÍMKÉZÉS:

A készülékek címkéje tartalmazza a készülék típusát, azonosító sorszámát, és legfontosabb műszaki adatait, valamint a gyártót. A címke a készülék hátoldalán található.

BIZTONSÁG:

- A kályha nem telepíthető olyan helyre, ahol gyakran közlekednek.
- Éghető anyagú tárgyal 1,5m-re legyenek a kandalló elejétől és oldalától.
- A gyerekeket tájékoztatni kell arról, hogy a kandalló nagyon forró és nem szabad megérinteni.